

FACTSHEET

FINANZEN

13,38 MILLIARDEN €

Budgetvolumen RA 2016

2,56 MILLIARDEN €

Investitionen der Stadt inkl. Unternehmungen RA 2016

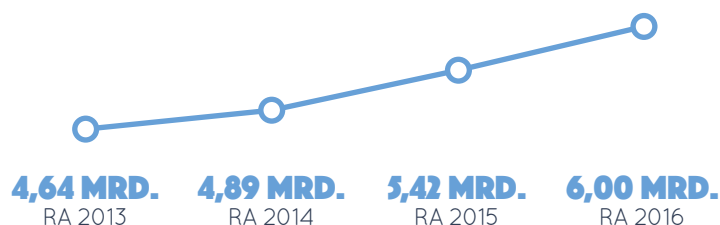
1,59 MILLIARDEN €

Investitionen RA 2016

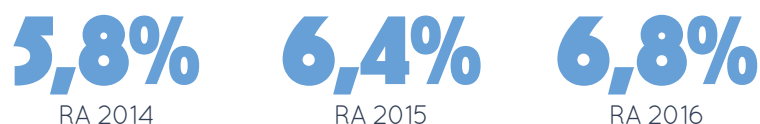
-113,4 MILLIONEN €

Maastricht-Saldo RA 2016

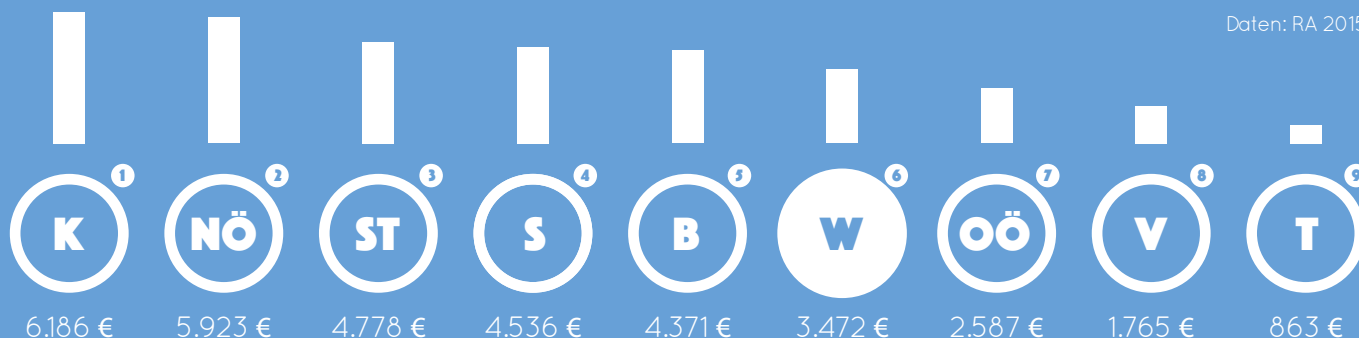
SCHULDENSTAND DER STADT WIEN



SCHULDENSTAND IN PROZENT DES BRP



Daten: RA 2015



SCHULDEN DER BUNDESLÄNDER PRO KOPF

AUSGABEN



BILDUNG

1.541,47 Millionen Euro (+0,7%)



KINDERBETREUUNG

780,11 Millionen Euro (+3,0%)



GESUNDHEIT

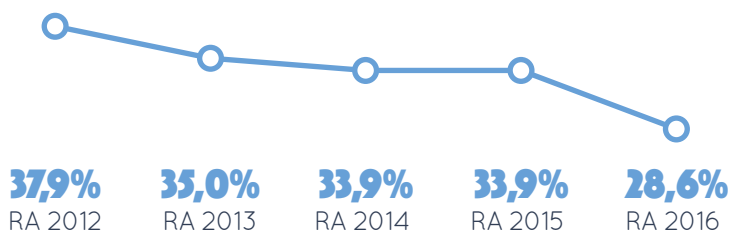
2.145,29 Millionen Euro (+2,0%)



SOZIALES

1.891,87 Millionen Euro (+14,1%)

CHF-ANTEIL AN AM GESAMTEN SCHULDENSTAND



DURCHSCHNITTLICHE NOMINALVERZINSUNG EUR-CHF

Währung	2012	2013	2014	2015	2016
CHF	0,87%	0,75%	0,75%	0,41%	0,40%
EUR	1,74%	1,65%	1,92%	1,66%	1,51%
Ø	1,41%	1,33%	1,52%	1,23%	1,19%